

SUNNY

ОПТИМАЛЬНО ВО ВСЕМ



[www.optima-mebel.ru](http://www.optima-mebel.ru)

Optima  
MEBEL

Optima  
MEBEL



Optima  
FURNITURE



## КУХНЯ ЕВА

МИНИМАЛИЗМ ФОРМ И МАКСИМАЛИЗМ ЦВЕТА

Девственный белый и яркий желтый — цвет спелого яблока в лучах июльского солнца — чистый соблазн, который определит ваш выбор в пользу этой кухни.



**КОРПУС:** ЛДСП белый  
**ФАСАД:** RAL 1003 Signal yellow /  
RAL 9016 Traffic white  
**ГАБАРИТЫ:** 6125+2400 мм  
**СТОЛЕШНИЦА:** 32 мм ARPA 3341 FIN MIKA  
**РУЧКИ:** Gola

**ФУРНИТУРА:**  
- BLUM Tip-On механизм открывания  
дверей от нажатия без ручек  
- BLUM AVENTOS HK,  
- BLUM LEGRABOX PURE  
- VAUTH-SAGEL VSA-2 W600, Saphir



Optima  
MEBEL



Optima  
M E B E L

Optima  
MEBEL



## КУХНЯ РЕГИНА

МАГИЯ ЦВЕТА И СТРАСТЬ К КРАСОТЕ

Черно-белая классика с элементами насыщенного красного, говорящего о том, что за сдержанными манерами может скрываться знойный темперамент!







**КОРПУС:** ЛДСП белый,  
**ФАСАД:** Эмаль глянец RAL 3016 Coral red / 9016 Traffic white / 7022 Umbra grey,  
**ГАБАРИТЫ:** 1400x3200x2000 мм,  
**СТОЛЕШНИЦА:** 38 мм Белый глянец (пласт декор),  
**РУЧКИ:** F1134 хром

**ФУРНИТУРА:**

- BLUM AVENTOS HK,
- BLUM TBX INTIVO BOXCOVER внутренний «D»,
- BLUM TBX ANTARA внутренний «M»,
- BLUM TBX ANTARA «M»,
- BLUM TBX ANTARA «D» с 2-мя рейлингами



**Optima**  
 M E B E L



Optima  
M E B E L

Optima  
МЕБЕЛ



## КУХНЯ ГЛОРИЯ

ЯРКАЯ ЭНЕРГЕТИКА ВАШЕГО ГОСТЕПРИИМСТВА

Насыщенный лимонный задает солнечный тон каждому быстрому перекусу и любому важному торжеству. Здесь вкусно и позитивно!





Optima  
MEBEL



**КОРПУС:** ЛДСП белый

**ФАСАД:** Эмаль глянец WOOD COLOR WCP208/WCP228

**ГАБАРИТЫ:** 3500+2480+1400x1200 мм

**СТОЛЕШНИЦА:** 38 мм ARPA 0564 Fin Lucida / 0509Fin Lucida

**РУЧКИ:** F1076 хром

**ФУРНИТУРА:**

- VAUTH-SAGEL OKO CENTER, распашная мусорная система, ширина корпуса 500-600 мм, три разделения

- BLUM TBX INTIVO BOXCOVER внутренний «D»

- VAUTH-SAGEL DUSA-3 SAPHIR, высота 1200-1450 мм, ширина 600 мм

**Optima**  
M E B E L



## КУХНЯ АЗАЛИЯ

УТРЕННИЙ ЭТЮД В ОТТЕНКАХ КОФЕ

В этой кухне аромат кофе утром ощущается раньше, чем вы включаете кофеварку. Ощущение уюта бесконечно!







Optima  
MEBEL



**КОРПУС:** ЛДСП венге

**ФАСАД:** Эмаль матовая RAL 8028 Terra brown / Пластик АБЕТ 381 microline

**ГАБАРИТЫ:** 2800x4200+1832 мм

**СТОЛЕШНИЦА:** 38 мм Wilsonart 1855K-55, 38 мм Wilsonart 1854K-35

**РУЧКИ:** F1134 хром

**ФУРНИТУРА:**

- BLUM Tip-On механизм открывания дверей от нажатия без ручек
- VAUTH-SAGEL выдвижная сетка Saphir с дистанционной планкой для распашного фасада шириной 450 мм
- BLUM TBX ANTARA с 1-им рейлингом "D"

**Optima**  
M E B E L

Optima  
MEBEL



## КУХНЯ НИКА

КУХНЯ В СТИЛЕ АПЕЛЬСИН!

Оранжевое настроение – то, что нужно для вдохновения хозяйки, аппетита домочадцев и восхищения гостей!

А безупречная функциональность кухни НИКА – это константа.





**КОРПУС:** ЛДСП белый  
**ФАСАД:** Эмаль глянец RAL 2003 Pastel orange  
**ГАБАРИТЫ:** 3600x1800 мм  
**СТОЛЕШНИЦА:** 38 мм ARPA 0682 Fin Lucida  
**РУЧКИ:** F1134 хром

**ФУРНИТУРА:**  
- BLUM AVENTOS НК  
- BLUM LEGRABOX «М»  
- BLUM LEGRABOX «С»



**Optima**  
M E B E L



Optima  
MEBEL



## КУХНЯ ЛУИЗА

МЯТНАЯ НЕЖНОСТЬ ДОМАШНЕГО УЮТА

В вашем доме поселится тихая радость. Какое удовольствие — творить кулинарные шедевры на кухне, созданной для изобретения новых чудесных рецептов!



**КОРПУС:** ЛДСП белый  
**ФАСАД:** Эмаль глянец WOOD COLOR  
WCP246/WCP132  
**ГАБАРИТЫ:** 1600x3300 мм  
**СТОЛЕШНИЦА:** 38 мм Черный  
(пласт декор)  
**РУЧКИ:** F1134 хром

**ФУРНИТУРА:**

- BLUM AVENTOS HK
- BLUM TBX PLUS «M»
- BLUM TBX PLUS «D» с 1-им  
рейлингом
- BLUM TBX INTIVO  
VOXCOVER  
внутренний «D»





## КУХНЯ МИЛАНА

КЛАССИЧЕСКАЯ ЭЛЕГАНТНОСТЬ В КАЖДОЙ ДЕТАЛИ

Благородный красный, строгий серый и сияющий белый — представительное сочетание, подчеркивающее высокий статус владельца.





Optima  
MEBEL



**КОРПУС:** ЛДСП белый

**ФАСАД:** Эмаль глянец RAL 3028 Pure red / 7039 Quartz grey

**ГАБАРИТЫ:** 3000+3000+2000 мм

**СТОЛЕШНИЦА:** 38 мм Белый глянец (пласт декор)

**РУЧКИ:** F1063 хром

**ФУРНИТУРА:**

- BLUM AVENTOS HF

- VAUTH-SAGEL навесная полка  
для специй 358x84x456 мм

- VAUTH-SAGEL VSA-2 W600, Saphir

**Optima**  
M E B E L



Optima  
MEBEL

## КУХНЯ ГРЕЙС

КУХНЯ – ТЕРРИТОРИЯ ЧИСТОТЫ И КОНТРАСТА

Черный и белый – самые требовательные цвета – выбор бескомпромиссных хозяек, кухня которых являет собой образец чистоты и порядка.





**КОРПУС:** ЛДСП белый,  
**ФАСАД:** Эмаль глянец RAL 9016 Traffic white,  
**ГАБАРИТЫ:** 2100x3000 мм,  
**СТОЛЕШНИЦА:** 38 мм ALPHALUX NERO INGO,  
**РУЧКИ:** BL-015

**ФУРНИТУРА:**  
- BLUM AVENTOS HL,  
- BLUM TBX PLUS «M»,  
- BLUM TBX PLUS «D» с 1-им рейлингом,  
- BLUM AVENTOS HF,  
- VAUTH-SAGEL двухуровневая сушка для посуды в шкаф 600 мм

**Optima**  
M E B E L







## КУХНЯ МЭРИЛИН

ДЛЯ ТЕХ, КТО УСТАЛ ЧЕТКО СЛЕДОВАТЬ ПЛАНУ

Для тех, кто устал четко следовать плану в еженедельнике, мы создали гарнитур «Мэрилин» – воплощение нежного очарования. Что может быть привлекательнее плавных линий?



**КОРПУС:** ЛДСП белый  
**ФАСАД:** ЭМАЛЬ RAL 9001 Cream (матовый) / RAL 4009 Pastel violet  
**ГАБАРИТЫ:** 3200x2300 мм  
**СТОЛЕШНИЦА:** 38 мм белый глянец  
**РУЧКИ:** RS271CP присадка 16 мм / RS272CP присадка 192 мм



Optima  
MEBEL



**Optima**  
M E B E L

Optima  
MEBEL



## КУХНЯ ШАРЛОТТА

ДРУЖЕЛЮБИЕ И УЮТ, ЭТО ТАК ЗДОРОВО!

«Шарлотта» поможет гармонично сочетать душевные вечеринки со стабильной повседневностью. Пусть ваша кухня излучает дружелюбие и уют, это так здорово!

**КОРПУС:**  
МЕТАЛЛИК  
**ФАСАД:**  
ЭМАЛЬ CS060 COLORADO (матовый) /  
RAL 4009 Pastel violet  
**ГАБАРИТЫ:**  
2100x3000x3200 мм  
**СТОЛЕШНИЦА:**  
38 мм белый глянец  
**РУЧКИ:**  
RS271CP присадка 16 мм / RS272CP  
присадка 192 мм



Optima  
MEBEL



## КУХНЯ АМЕЛИ

БОЛЬШЕ ВОЗДУХА И БОЛЬШЕ СВОБОДЫ

Если вам хочется больше света, больше воздуха и больше свободы, обратите внимание на «Амели». Гарнитур ярко воплощает в себе индивидуальность и жизнелюбие.



**КОРПУС:**

белый

**ФАСАД:**

ЭМАЛЬ RAL 5017

Traffic blue (глянец)

**ГАБАРИТЫ:**

1500+2400+1300 мм

**СТОЛЕШНИЦА:**

38 мм белый глянец

**РУЧКИ:**

BL015 Handle





Optima  
MEBEL



Optima  
M E B E L

Optima  
MEBEL



## КУХНЯ МИШЕЛЬ

СДЕРЖАННЫЙ МИНИМАЛИЗМ

Если к сдержанному минимализму добавить немного кокетливой фурнитуры и расставить радостные цветовые акценты, получится гарнитур «Мишель». Если ваша семья любит улыбаться, вам по пути.

**КОРПУС:**

белый

**ФАСАД:**

ЭМАЛЬ RAL 1018

Zinc yellow (глянец) /

RAL 7036 Platinum grey (глянец) /

RAL 9003 Signal white (глянец)

**ГАБАРИТЫ:**

3400x2200 мм

**СТОЛЕШНИЦА:**

38 мм белый глянец

**РУЧКИ:**

Рейлинг, присадка 256 мм





## КУХНЯ МИЯ

ЛАКОНИЧНЫЕ ФОРМЫ И «ЗВУЧНЫЙ» ДУЭТ

«Мия» отличается лаконичными формами и «звучным» дуэтом цветов. Несомненно, этот вариант понравится тем, кто обладает яркой индивидуальностью и любит смелые решения.

**КОРПУС:**

белый

**ФАСАД:**

ЭМАЛЬ RENNER CS112  
VIOLA CARDINALE (матовая)

**ГАБАРИТЫ:**

1200+3200x2000 мм

**СТОЛЕШНИЦА:**

38 мм Мрамор

**РУЧКИ:**

F1076, присадка 256 мм





Optima  
MEBEL





Optima  
M E B E L

Optima  
MEBEL



## КУХНЯ ДЖЕЙН

НЕЗАВИСИМЫЙ ВЗГЛЯД НА ЖИЗНЬ ОТРАЖАЕТСЯ ВО ВСЕМ

В выбранном на сегодня костюме, в марке машины, в интерьере квартиры. Этот гарнитур подойдет тем, кто привык жить активно и не боится заявлять о себе.

**КОРПУС:**

белый

**ФАСАД:**

ЭМАЛЬ RAL 1018

Zinc yellow (глянец) /

RENNER CS083 MARRONE

SPEZIA (глянец)

**ГАБАРИТЫ:**

3100x3500 мм

**СТОЛЕШНИЦА:**

38 мм Калаката

**РУЧКИ:**

F1134, присадка 320 мм





Optima  
MEBEL



Optima  
MEBEL



## КУХНЯ ЛИЛУ

КРАТКОСТЬ – СЕСТРА ТАЛАНТА

Краткость, воплощенная в дизайне гарнитура «Лилу» скажет о вас даже больше, чем прозрачный китайский фарфор на столе. А талант? Он совсем рядом.

**КОРПУС:**

белый

**ФАСАД:**

ЭМАЛЬ RAL 4010

Telemagenta(глянец)

**ГАБАРИТЫ:**

3500+2400+2100 мм

**СТОЛЕШНИЦА:**

38 мм белый глянец

**РУЧКИ:**

F1134, присадка 320 мм





Optima  
MEBEL





Optima  
M E B E L

Optima  
MEBEL



## КУХНЯ РЭЙЧЕЛ

ГАРНИТУР, НАСТРАИВАЮЩИЙ ВАС И ВАШИХ ГОСТЕЙ НА БЕСЕДЫ.

Непринужденное общение, взаимопонимание и, конечно, порядок — вот что обязательно придет в дом вместе с «Рэйчел».

**КОРПУС:**

белый

**ФАСАД:**

ЭМАЛЬ RENNER CS200

Nero serria (глянец) /

RENNER CS007

Bianco alpino (глянец)

**ГАБАРИТЫ:**

3400x2500 мм

**СТОЛЕШНИЦА:**

38 Белый глянец

**РУЧКИ:**

F1079, присадка 160





Optima  
MEBEL



Optima  
MEBEL



Optima  
M E B E L

# КОЛЛЕКЦИЯ ЦВЕТОВ ЛДСП

## ИСПОЛЬЗУЕМЫЕ НАМИ ЦВЕТА

Реальные цвета могут несколько отличаться от тех, что вы видите в каталоге.



Дуб млечный



Дуб венге



Белый



Бук 5106



Бук неВСкий



Бук 5111



Ваниль кремoвый



Венге светлый



Венге



Вишня барселона



Вишня оксфорд



Вишня тёмная



Вяз швейцарский



Голубой



Дуб атланта



Дуб велингтон



Дуб кельтик



Дуб млечный



Дуб паллада



Дуб рустик



Дуб сантана золотой



Дуб сантана светлый

Optima  
MEBEL





Дуб седан



Дуб сонома



Дуб французский



Индиан эбони светлый



Карамель



Клён



Махагон



Металлик



Ольха



Орех 170



Орех 855



Орех гварнери



Орех испанский



Орех миланский



Орех ночи экко



Розовый



Черный



Яблоня локарно



Ясень шимо темный



Ясень шимо светлый

Более точную информацию о наличии и ассортименте расцветок ЛДСП Вы можете узнать в торговых точках наших партнеров.

# КОЛЛЕКЦИЯ ЦВЕТОВ RAL



RAL 1001



RAL 1020



RAL 1023



RAL 1035



RAL 1036



RAL 2008



RAL 3000



RAL 3004



RAL 3007



RAL 3033



RAL 5001



RAL 5007



RAL 6000



RAL 6002



RAL 6004



RAL 6014



RAL 6015



RAL 6019



RAL 6022



RAL 6025



RAL 7000



RAL 7006



RAL 7016



RAL 7044



RAL 8001



RAL 8015



RAL 8022



RAL 9001

Более точную информацию о наличии и ассортименте расцветок RAL Вы можете узнать в торговых точках наших партнеров.

Optima  
MEBEL



F1134  
Присадка: 320 и 256 мм


# КОЛЛЕКЦИЯ РУЧЕК

Врезные ручки, представленные в данном каталоге, используются для фасадов, где толщина материала составляет 18 мм.



F1079

Присадка: 320 и 160 мм



F1076

Присадка: 320 и 256 мм




F1063

Присадка: 160 и 256 мм



BL015

от 400 до 900 мм (шаг 50 мм)



XGC-092

режется в размер  
красится в любой цвет

**Optima**  
M E B E L



# ФУРНИТУРА

## TANDEMBOX PLUS

TANDEMBOX plus: ящик с круглым релингом и другие варианты оформления

TANDEMBOX plus впечатляет своим разнообразным ассортиментом. Круглый релинг и различные высоты задней стенки и царги создают основу для различных вариантов дизайна мебели. Открытый или закрытый ящик, одинарный или двойной релинг – TANDEMBOX plus способен удовлетворить любые пожелания клиентов.



### Ассортимент

Цветовая гамма: серый

Пластмассовый держатель панели для внутреннего ящика, все пластмассовые детали темно-серого цвета

Установочная высота:  
N(68), M(83), B(160), D(224) мм  
Номинальная длина:  
270 – 650 мм  
ORGA-LINE

## TANDEMBOX ANTARO:

ЧЕТКОСТЬ ЛИНИЙ И СТРОГИЙ ДИЗАЙН

Используете Вы ящик с рейлингом или закрытый ящик со вставкой, для TANDEMBOX antaro характерен четкий, лаконичный язык форм. Все элементы выдержаны в единой цветовой гамме и, таким образом, подчеркивают строгий дизайн ящиков.



### Ассортимент

Цветовая гамма / диапазон материалов:  
белый шелк, terra-чёрный  
Держатели передней панели высокого внутреннего ящика из пластмассы, все пластмассовые детали подходят к цвету царг


Установочная высота:  
N(68), M(83), C(191), D(224) мм  
Номинальная длина: 270 – 650 мм  
ORGA-LINE

## TANDEMBOX INTIVO:

ЗАКРЫТЫЙ ЯЩИК, КОТОРЫЙ ОТКРЫВАЕТ ПРОСТОР ДЛЯ ВЫРАЖЕНИЯ ВАШЕЙ ИНДИВИДУАЛЬНОСТИ

Использование специально разработанных царг в ящиках TANDEMBOX intivo позволяет воплотить индивидуальные дизайнерские идеи. Вы можете выбрать всегда модный строгий вариант с BOXCAP, надставкой, повторяющей материал и цвет царги, или вариант со вставкой на Ваш выбор и держателем BOXCOVER. Закрытые боковины без зазоров создают гармоничный вид.

Отдельные составные части TANDEMBOX intivo, такие как царга, BOXCAP, BOXCOVER и передние панели высокого внутреннего ящика изготовлены из одного материала и в одном цвете.



### Ассортимент

Цветовая гамма/ диапазон материалов:  
белый шелк, terra-черный, нержавейка

Держатели передней панели высокого внутреннего ящика из натурального материала, все пластмассовые детали подходят к цвету царг

Установочная высота:  
N(68), M(83), D(224) мм  
(с BOXCOVER и BOXCAP)

Номинальная длина: 270 — 650 мм  
ORGA-LINE

## LEGRABOX:

ЭЛЕГАНТНОСТЬ В ДВИЖЕНИИ

Элегантный дизайн и прямые линии в сочетании с высококачественными материалами определяют внешний вид LEGRABOX. Прямые изнутри и снаружи боковины имеют толщину всего 12,8 мм. Все комплектующие выдержаны в единой цветовой гамме, что создает гармоничные переходы от одной комплектующей к другой.

LEGRABOX представляет абсолютно новый дизайн. Особый акцент на бренде клиента является частью дизайна. Благодаря разнообразию ассортимента ящики LEGRABOX риге прекрасно смотрятся в любом жилом помещении.



### Ассортимент

Материалы и цвета:  
нержавеющая сталь с защитой от отпечатков пальцев или сталь с матовым покрытием: terra-черный матовый, Орион серый матовый, белый шелк матовый

Высота:  
N(66,5), M(90,5), C(177) и F(241) мм

Номинальная длина:  
270 — 650 мм

AMBIA-LINE — система внутренних разделителей для ящиков LEGRABOX



## ПОДЪЁМНИК AVENTOS HF:

КОМФОРТ ДВИЖЕНИЯ И ПРОСТОР ДЛЯ ВОПЛОЩЕНИЯ В ЖИЗНЬ ВАШИХ ДИЗАЙНЕРСКИХ ИДЕЙ

Верхний шкаф приходит в движение. AVENTOS HF, складной подъемный механизм для верхних шкафов с большими фасадами отмечен международными наградами. Безграничное многообразие возможностей в процессе проектирования и оформления - и при этом минимум усилий затрачивается на установку. Удобный доступ, высочайший комфорт использования и свобода движений.



### Ассортимент

AVENTOS HF – решение для верхних шкафов большого и среднего размера со складными фасадами для жилых помещений и кухонь.

- Высота корпуса от 480 до 1040 мм.
- Ширина корпуса до 1800 мм.
- Всего 3 типа силовых механизмов и 4 типа телескопических рычагов для любых конструкций.
- Силовые механизмы и крепления фасада можно использовать с обеих сторон корпуса.
- Для деревянных фасадов и фасадов с алюминиевой рамкой.

## ПОДЪЁМНИК AVENTOS HL:

ОСОБЕННО УДОБЕН В ИСПОЛЬЗОВАНИИ БЛАГОДАРЯ ВЕРТИКАЛЬНОМУ ПОДЪЕМУ ФАСАДА

AVENTOS HL идеально подходит для верхних шкафов со средним или высоким фасадом и в утепленных шкафах с другими фасадами сверху. Беспрепятственный доступ к содержимому шкафа. Международное дизайнерское жюри отметило оптические преимущества вертикальных подъемников.



### Ассортимент

AVENTOS HL подходит даже для особых конструкций, например, для встроенных электроприборов в высоких шкафах.

- Высота корпуса от 300 до 580 мм.
- Ширина корпуса до 1800 мм.
- Всего 5 типов силовых механизмов и 4 типа телескопических рычагов для любой конструкции.
- Подходит для корпусов с декоративными панелями.
- Силовые механизмы и крепления фасада можно использовать с обеих сторон корпуса.
- Для деревянных фасадов и фасадов с алюминиевой рамкой.
- Монтаж поперечного стабилизатора без инструмента обеспечивает небывалый комфорт использования.

## ПОДЪЕМНИК AVENTOS HK:

ВЫСОКОЕ ИСКУССТВО В ПОВОРОТНЫХ ПОДЪЕМНИКАХ

Международное дизайнерское жюри отметило оптические преимущества поворотных подъемников. А профессионалы ценят AVENTOS HK как удобный подъемный механизм для верхних шкафов с небольшой высотой корпуса.

Т.к. потребность в пространстве сверху невелика, этот подъемный механизм подходит даже для встраиваемых конструкций, например, над холодильником.



### Ассортимент

Небольшой ассортимент и многообразие вариантов использования выгодно отличают AVENTOS HK.

- Высота корпуса до 600 мм.
- Ширина корпуса до 1800 мм.
- Четыре типа силовых механизмов для любой конструкции.
- Подходит для корпусов с декоративными панелями.
- Силовые механизмы и крепления фасада можно использовать с обеих сторон корпуса.
- Для деревянных фасадов и фасадов с алюминиевой рамкой.
- Возможно использование с TIP-ON.

## TIP-ON:

МЕХАНИЧЕСКАЯ СИСТЕМА ОТКРЫВАНИЯ ДЛЯ СИСТЕМ ВЫДВИЖЕНИЯ В МЕБЕЛИ БЕЗ РУЧЕК

**Надежное открывание без ручек.** Стандартные и высокие ящики без ручек легко и без заминок открываются благодаря механической системе открывания TIP-ON для TANDEM-BOX — нужно лишь легко нажать на фасад в любом месте. При этом ящик можно остановить в любом положении. Благодаря предлагаемому в качестве опции синхронизатору TIP-ON работает даже с широкими ящиками.

**Регулировка по глубине без инструментов.** Регулировку по глубине Вы можете удобно осуществлять без инструментов и без снятия ящика.

**Дополнительное пространство по глубине не требуется.** Вам не потребуется дополнительное пространство по глубине, так как все компоненты TIP-ON монтируются на нижней стороне дна ящика.

**Традиционно простой монтаж.** Для монтажа TIP-ON Вам необходимо приложить минимум усилий. Стандартные и высокие ящики TANDEMBOX можно устанавливать как обычно.

**Надежное закрывание и фиксация.** При разработке TIP-ON мы также обратили внимание на надежную фиксацию при закрывании. Ящики TANDEMBOX можно мягко захлопнуть или закрыть легким нажатием. Механизм надежно фиксирует и удерживает ящик закрытым.



Небольшой ассортимент, много возможностей применения. TIP-ON Вы можете использовать во всех типичных случаях применения TANDEMBOX: от стандартного корпуса вплоть до таких специальных решений как, например, ящик под мойку фирмы Blum.

## SERVO-DRIVE:

### СИСТЕМА ОТКРЫВАНИЯ С ЭЛЕКТРИЧЕСКИМ ПРИВОДОМ

SERVO-DRIVE — электрическая система открывания фирмы Blum. Благодаря этой системе для открывания ящиков и подъемников достаточно легкого прикосновения к фасаду. Система амортизации BLUMOTION обеспечивает мягкое и бесшумное закрывание. SERVO-DRIVE — уникальная система для всей кухни. Используется как в верхних, так и в нижних шкафах. Каждый пользователь кухни может в любой момент остановить движение фасада. При отключении электричества мебелью можно пользоваться в полном объеме.



### Ассортимент

Благодаря удобному открыванию и мягкому и бесшумному закрыванию SERVO-DRIVE позволит Вам реализовать множество новых вариантов дизайна и в нижних шкафах. Тяжелые или легкие, широкие или узкие ящики, фасады без ручек или с декоративными элементами

ми — система открывания работает всегда безупречно. SERVO-DRIVE открывает больше свободы движения и необозримый простор для воплощения в жизнь ваших дизайнерских идей на кухне. SERVO-DRIVE можно использовать как с металлическими ящиками LEGRABOX и TANDEMBOX, так и с направляющими для деревянных ящиков TANDEM и MOVENTO.

- Один привод для любой конструкции.
- Подходит для всех номинальных длин.
- Легкое открывание.
- Плавное и бесшумное закрывание, благодаря BLUMOTION.
- Небольшая глубина установки.

## ВЫДВИЖНАЯ СИСТЕМА HSA:

### Характеристики:

- Рама на направляющих полного выдвижения.
- Повышенная прочность — система выдерживает нагрузку до 120 кг.
- Благодаря регулируемому замку-натяжителю система не провисает.
- Трехмерная регулировка фасадного крепления.
- Регулировка корзин по высоте.
- Корзины надежно фиксируются клипсами к раме.
- Возможность комплектации электроприводом для автоматического выдвижения колонны при легком нажатии на фасад.
- Частое крепление монтажных планок к фасаду обеспечивает возможность крепления нескольких фасадов.
- Нагрузка на систему: 120 кг.



Название	Ширина фасада, мм	Высота рамы, мм	Кол-во корзин, шт
HSA-3	300	1290-1540	4
HSA-3	400	1290-1540	4
HSA-3	450	1290-1540	4
HSA-3	500	1290-1540	4
HSA-3	600	1290-1540	4
HSA-4	300	1450-1700	4
HSA-4	400	1450-1700	4
HSA-4	450	1450-1700	4
HSA-4	500	1450-1700	4
HSA-4	600	1450-1700	4
HSA-5	300	1700-1950	5
HSA-5	400	1700-1950	5
HSA-5	450	1700-1950	5
HSA-5	500	1700-1950	5
HSA-5	600	1700-1950	5
HSA-6	300	1900-2150	5
HSA-6	400	1900-2150	5
HSA-6	450	1900-2150	5
HSA-6	500	1900-2150	5
HSA-7	300	2140-2330	7
HSA-7	400	2140-2330	7
HSA-7	450	2140-2330	7
HSA-7	500	2140-2330	7

## ВЫДВИЖНАЯ СИСТЕМА HSA ROTARY (С РАЗВОРОТОМ):

### Характеристики:

- Высота системы - от 1290 до 2230 мм.
- Возможная ширина корпуса - 300, 400 или 450 мм.
- Сетки Saphir, хром.
- Встроенная защита от произвольного закрывания.
- Нагрузка до 80 кг.



Название	Ширина фасада, мм	Высота рамы, мм	Кол-во корзин, шт
HSA rotary-3	300	1290-1540	4
HSA rotary-3	400	1290-1540	4
HSA rotary-4	300	1540-1790	4
HSA rotary-4	400	1540-1790	4
HSA rotary-3	300	1790-2040	5
HSA rotary-3	400	1790-2040	5
HSA rotary-3	300	1990-2230	5
HSA rotary-3	400	1990-2230	5

## ВЫДВИЖНЫЕ СИСТЕМА DUSA:

### Характеристики:

- При открывании фасада корзины автоматически выдвигаются из корпуса.
- В комплекте 5 фасадных корзин и 5 внутренних корзин Saphir.
- Регулировка корзин по высоте.
- Возможен симметричный монтаж корзин шкафа и двери.
- Оптимальное использование пространства для хранения.
- Ширина шкафа 600мм.
- Внутренняя высота корпуса от 1950 мм до 2150 мм.
- Направляющие со встроенным доводчиком для плавного и бесшумного закрывания.
- Нагрузка на фасадную корзину до 5кг.
- Нагрузка на внутреннюю корзину до 20кг.



Название	Ширина фасада, мм	Высота рамы, мм	Кол-во корзин, шт
DUSA-1	450	650-950	2
DUSA-1	500	650-950	2
DUSA-1	600	650-950	2
DUSA-2	450	950-1200	3
DUSA-2	500	950-1200	3
DUSA-2	600	950-1200	3
DUSA-3	450	1200-1450	4
DUSA-3	500	1200-1450	4
DUSA-3	600	1200-1450	4
DUSA-4	450	1450-1700	4
DUSA-4	600	1450-1700	4
DUSA-5	450	1700-1950	5
DUSA-5	500	1700-1950	5
DUSA-5	600	1700-1950	5
DUSA-6	450	1900-2150	5
DUSA-6	500	1900-2150	5
DUSA-6	600	1900-2150	5

## ВЫДВИЖНАЯ СИСТЕМА OSA:

### Характеристики:

- Выдвижная система для верхнего шкафа.
- При открывании фасада задние корзины выезжают вперед, облегчая доступ к содержимому шкафа.
- Лево- и правосторонний монтаж.
- В корпус шириной 450, 600мм и высотой 700-900мм.
- По три корзины на панель. Задняя панель в комплект системы не входит.
- Нагрузка на систему до 5кг.
- В комплект входит: 2 внешние корзины, 2 внутренние корзины, поводки для выдвижения, направляющие полного выдвижения, крепежная фурнитура.



## ВОЛШЕБНЫЙ УГОЛ WARI CORNER:

### Характеристики:

- Система подходит на ширину фасада 450-600 мм, размер корпуса минимум 900 мм.
- Встраивается практически в любую угловую тумбу благодаря широкому размерному ряду.
- Благодаря малому углу поворота всего 20 см система позволяет избежать столкновения с ручкой соседнего фасада.
- Повышенная прочность механизма.
- Нагрузка на систему: на внутренние корзины – 19 кг, на внешние корзины – 16 кг.
- Защита фасада соседних тумб с помо-



- щью встроенного ограничительного стопора.
- Регулировка корзин по высоте.
- Трехмерная регулировка фасада.

## ПОЛКИ ВЫДВИЖНЫЕ TWIN CORNER:

### Характеристики:

- Система подходит на ширину фасада 450 мм, размер корпуса минимум 900 мм.
- Выдвижение — правое, левое.
- Полностью выдвижной механизм позволяет максимально использовать всю площадь углового шкафа.
- Синхронное выдвижение двух полок.
- Встраивается практически в любую угловую тумбу благодаря широкому размерному ряду.
- Лёгкость уборки за счет использования качественного пластикового покрытия.
- Нагрузка на систему: 40 кг.



Выдвижение	Ширина фасада,	Корпус,
	мм	мм
правое / левое	450	мин. 900
правое / левое	500	мин. 1000
правое / левое	600	мин. 1200

## КАРУСЕЛИ ДЛЯ ВЕРХНИХ/НИЖНИХ УГЛОВЫХ ШКАФОВ «RECORNER»:

Корпус	Диаметр, мм	Количество полок, шт
800	750	2
700	650	2



### Характеристики:

- Варианты исполнения систем 2/4 (нагрузка на полку до 15 кг).
- Варианты оформления полок: хром.
- Полки различного диаметра: 650, 750 мм.
- Регулировка полок по высоте.
- Без нагрузки на фасад.
- Нагрузка на систему до 30 кг.

## КАРУСЕЛИ ДЛЯ ВЕРХНИХ/НИЖНИХ УГЛОВЫХ ШКАФОВ «RECORNER»:

Корпус	Диаметр, мм	Количество полок, шт
800	750	2
700	650	2



### Характеристики:

- Варианты исполнения систем 2/4 (нагрузка на полку до 15 кг).
- Варианты оформления полок: хром.
- Полки различного диаметра: 650, 750 мм.
- Регулировка полок по высоте.
- Без нагрузки на фасад.
- Нагрузка на систему до 30 кг.

## ВЫДВИЖНАЯ КОРЗИНА (ФАСАДНОЕ КРЕПЛЕНИЕ):

Ширина фасада, мм	глубина, мм	ширина, мм	высота, мм	Высота с фасадным креплением, мм
450	487	338	145	180
500	487	438	145	180
600	487	538	145	180
800	487	738	145	180
900	487	838	145	180
1200	487	1138	145	180



### Характеристики:

- Корзина подходит на ширину фасада 400, 450, 500, 600, 800, 900 и 1200 мм.
- Доводчик плавного закрывания обеспечивает мягкое закрытие шкафа.
- Могут устанавливаться как в нижние шкафы, так и в шкафы-колонны.
- Качественное многослойное хромирование методом гальванизации.
- Нагрузка на корзину: 30 кг.

## УГЛОВАЯ КАРУСЕЛЬ «RECORNER MAXX» ¾ БЕЗ ОСИ:

Корпус	Диаметр, мм	Количество полок, шт
900 x 900	760	2
600 x 600	480	2



### Характеристики:

- Оптимальное использование пространства.
- Размещение «громоздких» предметов, например, широких блюд, подносов и т. п.
- Произвольная высота установки полок независимо от высоты корпуса.
- Варианты исполнения системы полки 3/4.
- Для верхних шкафов полки диаметром 480 мм, для нижних 760 мм.
- Нагрузка на систему до 55 кг.

## УГЛОВАЯ КАРУСЕЛЬ «RECORNER MAXX» 4/4 БЕЗ ОСИ:

Корпус	Диаметр, мм	Количество полок, шт
900 x 900	760	2
600 x 600	480	2



### Характеристики:

- Оптимальное использование пространства.
- Размещение «громоздких» предметов, например, широких блюд, подносов и т. п.
- Произвольная высота установки полок независимо от высоты корпуса.
- Варианты исполнения системы полки 4/4.
- Для верхних шкафов полки диаметром 480 мм, для нижних 760 мм.
- Нагрузка на систему до 55 кг.

## ВЫДВИЖНАЯ КОРЗИНА ПОД МОЙКУ С ДИСТАНЦИОННОЙ ПЛАНКОЙ (МОНТАЖ ЗА РАСПАШНЫЕ ФАСАДЫ):

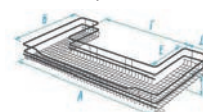
Ширина фасада, мм	Размер корзины, мм		
	ширина А	глубина Б	высота В
800	738	487	145
900	838	487	145

Высота с фасадным креплением, мм	Размер корзины, мм		
	Г	Д	Е
	180	462	138
180	582	128	314



### Характеристики:

- Корзина подходит на ширину фасада 800 мм и 900 мм.
- Доводчик плавного закрывания обеспечивает мягкое закрытие шкафа.
- Качественное многослойное хромирование методом гальванизации.
- Нагрузка на корзину: 30 кг.



## ВЫДВИЖНАЯ КОРЗИНА С ДИСТАНЦИОННОЙ ПЛАНКОЙ (МОНТАЖ ЗА РАСПАШНЫЕ ФАСАДЫ):

Ширина фасада,		Размер корзины, мм		
мм	глубина	ширина	высота	
400	487	313	145	
450	487	363	145	
600	487	513	145	



### Характеристики:

- Корзина подходит на ширину фасада 400 мм, 450 мм и 600 мм.
- Дистанционные планки обеспечивают выдвижение корзины не задевая петлю.
- Доводчик плавного закрывания обеспечивает мягкое закрытие шкафа.
- Могут устанавливаться как в нижние шкафы, так и в шкафы-колонны.
- Качественное многослойное хромирование методом гальванизации.
- Нагрузка на корзину: 30 кг.

## ВЫДВИЖНАЯ СИСТЕМА DSA:

Ширина фасада,		Размер корзины, мм		
мм	глубина	ширина	высота	
150	470	82	75	
200	470	135	75	
300	470	230	75	




### Характеристики:

- Ширина корпуса: 150, 200 и 300 мм.
- Глубина корпуса: мин. 495 мм.
- Высота корпуса: мин. 580 мм.
- EasyFit: монтаж системы на направляющие без инструмента.
- Варианты корзин для 90°, 45° и 35°.
- Варианты с держателем для противней или полотенец.
- Индивидуальная регулировка высоты корзин.
- Удобная трехмерная регулировка фасада.
- Направляющие со встроенным доводчиком для плавного и бесшумного закрывания.
- Нагрузка до 20 кг.

## ВЫДВИЖНАЯ СИСТЕМА С ДЕРЖАТЕЛЕМ ПОЛОТЕНЕЦ И ПРОТИВНЕЙ:

Ширина фасада,		Размер корзины, мм		
мм	глубина	ширина	высота	
150	470	82	75	



### Характеристики:

- Ширина корпуса: 150 мм.
- Глубина корпуса: мин. 495 мм.
- Высота корпуса: мин. 530 мм.
- EasyFit: монтаж системы на направляющие без инструмента.
- Три варианта: цельнометаллическая бутылочница с жестяным дном, бутылочница с держателем противней или с полотенцедержателем.
- Удобная трехмерная регулировка фасада
- Направляющие со встроенным доводчиком для плавного и бесшумного закрывания.
- Нагрузка на полку до 6 кг.
- Варианты для корпусов 90° и 45°.



## СИСТЕМЫ ДЛЯ СОРТИРОВКИ ОТХОДОВ ÖKO FLEXLINER:

Ширина фасада, мм	Количество ведер, шт	Объем, л
450	2	2 x 10
600	2	2x22
600	3	1x22, 2x10
800	3	1x16, 2x22
900	3	3x22



### Характеристики:

- Система мусорных ведер премиум-класса.
- Устанавливается в выдвижной ящик.
- Выдвижная металлическая крышка с двойным порошковым покрытием и защитным лаком.

## ПОЛКИ ДЛЯ СПЕЦИЙ:



### Характеристики:

- Навешивается на фасад.
- Возможно крепление на рамочные фасады с помощью переходных планок.
- Оптимальное использование внутреннего пространства.
- Удобство пользования.
- Полки различной ширины для 12 или 24 банок.
- 185 x 84 x 456 мм, хром.
- 358 x 84 x 456 мм, хром.

Оптимальное использование внутреннего пространства верхнего шкафа. Легкий и удобный поиск нужных специй.

## СИСТЕМА СОРТИРОВКИ ÖKO CENTER:

Ширина фасада, мм	Количество ведер, шт
400-450	1
400-450	2
500-600	3



### Характеристики:

- Ведро подходит на фасад шириной 400-450 мм, 500-600 мм.
- Может устанавливаться как в прямой, так и угловой корпус (для установки в угловой корпус необходима фальш-планка шириной 80 мм - в комплект не входит).
- На крышке можно хранить бытовые и чистящие средства.
- При открывании фасада ведро выдвигается.
- Ручку ведра удобно использовать как держатель мусорных пакетов.
- Лево- и правостороннее крепление.
- Нагрузка на крышку: 5 кг.
- Материал: высокопрочный пластик, цвет серый.

## ПОЛКИ ДЛЯ НИЖНИХ И ВЕРХНИХ ШКАФОВ СТАЦИОНАРНЫЕ:



### Характеристики:

- Для корпусов шириной 600 и 900 мм.
- Глубина полок 270 и 465 мм.
- Полкодержатели в комплекте.
- Возможность установки вверх и вниз бортиком.

**ВАЖНЫЕ ДЕТАЛИ** Фурнитура дополняет интерьер так же, как со вкусом подобранные аксессуары доводят до совершенства ваш образ. Не забывайте о главном, а о мелочах мы уже позаботились.



Полную информацию о наличии и ассортименте фурнитуры Вы можете узнать в торговых точках наших партнеров.





**Optima**  
M E B E L

ОПТИМАЛЬНО ВО ВСЕМ

[www.optima-mebel.ru](http://www.optima-mebel.ru)